

**EL NORTE**



# **INFORME DE EL NORTE DE GRUPO REFORMA, CUYA RAZÓN SOCIAL ES EDITORA EL SOL, S.A. DE C.V., DE LA ENCUESTA REALIZADA EN VIVIENDA Y VÍA TELEFÓNICA, EN EL MUNICIPIO DE SAN PEDRO GARZA GARCÍA, NUEVO LEÓN, SOBRE PREFERENCIAS ELECTORALES, REALIZADA EL 15 Y 21 DE JUNIO DE 2018; PUBLICADA EL 24 DE JUNIO DEL MISMO AÑO.**

Este informe describe los criterios generales de carácter científico del estudio de acuerdo con lo dispuesto en el Anexo 3 del Reglamento de Elecciones.

## **I. Objetivos del estudio**

La encuesta realizada en vivienda y por teléfono en el municipio de San Pedro Garza García, publicada el 24 de junio de 2018 en los periódicos EL NORTE, y METRO Monterrey, tiene como objetivo dar a conocer a los lectores de dichos periódicos, las preferencias electorales con miras a la elección para Alcalde del 1 de julio de 2018.

Los resultados de la encuesta fueron publicados en las páginas de los periódicos EL NORTE y METRO Monterrey, de Grupo REFORMA. También se publicaron en versión electrónica en la página web: [www.elnorte.com](http://www.elnorte.com)

El estudio de opinión también se pone a disposición de los diversos medios que están suscritos a la Agencia Reforma, en cuyo caso, la compra de esa información no implica su publicación, la cual es responsabilidad de cada medio.

## **II. Marco muestral**

Para la realización de la encuesta en vivienda se utilizó como marco muestral el listado de las secciones electorales y manzanas definidas por el Instituto Nacional Electoral. Se seleccionaron 35 secciones en el municipio de San Pedro Garza García, y en cada sección dos manzanas, las cuales sirvieron como puntos de levantamiento y recopilación de la información por vía de entrevistas.

Para la parte de entrevistas aplicadas vía telefónica en San Pedro Garza García, se utilizó un muestreo aleatorio de números telefónicos correspondientes a los códigos postales de las zonas de nivel socioeconómico alto de este municipio, pertenecientes a las secciones electorales en muestra.

En cada sección se realizaron 10 entrevistas a personas seleccionadas de acuerdo con la metodología descrita en la siguiente sección.

## **III. Diseño muestral**

Para la encuesta en vivienda se empleó un muestreo aleatorio sistemático en varias etapas en el que se seleccionaron probabilísticamente secciones electorales. En cada sección se

seleccionaron dos manzanas, y en cada manzana los hogares para la aplicación de la entrevista.

Para la parte de entrevistas aplicadas vía telefónica en San Pedro Garza García, se utilizó un muestreo aleatorio de números telefónicos correspondientes a los códigos postales de las zonas de nivel socioeconómico alto de este municipio, pertenecientes a las secciones electorales en muestra.

En cada hogar se entrevistó a un adulto residente aplicando en esta última etapa cuotas por sexo y edad. El diseño detallado de la muestra consiste de los siguientes elementos:

#### **a) Definición de la población objetivo**

La población objetivo de la encuesta de vivienda y telefónica en San Pedro Garza García son ciudadanos con credencial de elector vigente en el municipio objeto del estudio, para la estimación del voto para la Alcaldía, y los resultados muestran las preferencias de éstos. La muestra utilizada en el estudio está diseñada para reflejar las características de esa población, en términos de su distribución geográfica y sociodemográfica (sexo y edad). “Los resultados reflejan las preferencias electorales y las opiniones de los encuestados al momento de realizar el estudio y son válidos sólo para esa población y fechas específicas.”

#### **b) Procedimiento de selección de unidades**

La muestra fue seleccionada en varias etapas:

Para la primera etapa, se seleccionaron 35 puntos de levantamiento en el municipio de San Pedro Garza García, objeto del estudio, correspondiente a las secciones electorales del Instituto Nacional Electoral previamente estratificadas por el criterio de Distrito Federal. Las secciones se ordenaron de forma secuencial dentro del estrato. El total de las secciones electorales en muestra se eligieron de forma aleatoria sistemática. Cada sección tiene una probabilidad de selección proporcional a su tamaño dentro de cada estrato.

En una segunda etapa, utilizando la cartografía electoral del Instituto Nacional Electoral, se seleccionaron manzanas de manera probabilística. Cada manzana pertenece a la sección electoral correspondiente a la muestra. En el caso de San Pedro Garza García, se empleó una muestra telefónica aleatoria en 11 puntos de levantamiento correspondientes a zonas de nivel socioeconómico alto.

En una tercera etapa, se eligieron viviendas de manera aleatoria sistemática dentro de las manzanas previamente seleccionadas. Esta selección la hicieron los encuestadores aplicando un salto sistemático aleatorio a partir de un punto de inicio determinado en cada manzana.

Por último, una vez que un domicilio fue elegido para aplicar la entrevista, el encuestador seleccionó a la persona asegurándose de que en cada punto de levantamiento se cumpliera con una distribución por sexo y edad previamente definida de acuerdo con los datos del

listado nominal por sección proporcionados por el Instituto Nacional Electoral. Esta selección por cuotas se empleó en la totalidad de los puntos de levantamiento. En el caso de las entrevistas telefónicas, se empleó un muestreo aleatorio de números telefónicos y se realizaron llamadas hasta contactar a las personas elegibles para este estudio.

En caso de que la vivienda fuera inaccesible o que la persona seleccionada en la muestra declinara la entrevista, la suspendiera o que no pudiera ser contactada, el encuestador sustituyó el hogar en el que no se realizó la entrevista con otro. La selección de hogares sustitutos se llevó a cabo de forma aleatoria sistemática. Cada entrevistador llevó el registro correspondiente de hogares inaccesibles, no contactos y rechazos para calcular las tasas de respuesta, cooperación y rechazo del estudio.

### **c) Procedimiento de estimación**

Para la estimación de las preferencias electorales se formuló la siguiente pregunta: “Si hoy fueran las elecciones para Alcalde de San Pedro, ¿por quién votaría?”. Para esta pregunta se empleó la metodología de boleta secreta y urna, lo cual permite mantener la confidencialidad del voto. La boleta incluye los nombres y logotipos de los partidos políticos, las opciones de candidato independiente y los nombres de los candidatos postulados a la alcaldía. También se cuenta con un espacio para anotar a los candidatos no registrados.

Al contestar la pregunta, el entrevistado deposita cada una de las boletas doblada en una urna o mochila que lleva cada encuestador. El orden de los partidos políticos reflejados en la boleta es el mismo que se establece en las boletas oficiales de la Comisión Estatal Electoral de Nuevo León, con base en la fecha de registro de cada partido político.

Los resultados publicados de la encuesta reflejan la estimación total del voto (considerando la proporción de personas que no declaró preferencia, que dijo que no votaría por ninguno, o bien, que anuló su voto).

### **d) Tamaño y forma de obtención de la muestra**

En total se realizaron 350 entrevistas personales en el municipio de San Pedro Garza García para la estimación del voto para Alcalde de este municipio. Las entrevistas fueron personales, cara a cara, en la vivienda de las personas seleccionadas; solo en 11 puntos muestrales de este municipio, se realizaron vía telefónica. El criterio de elegibilidad es que fueran ciudadanos con credencial de elector vigente y vivieran en el domicilio seleccionado.

### **e) Calidad de la estimación: confianza y error máximo implícito en la muestra seleccionada para cada distribución de preferencias o tendencias**

Con un nivel de confianza de 95 por ciento, la encuesta tiene un margen de error teórico de +/-5.2 por ciento para los encuestados en San Pedro Garza García.

Para corregir desviaciones muestrales y del levantamiento de campo, de las características demográficas y geográficas de la población, se ponderó con base en las proporciones de género y edad, en el caso de la encuesta de vivienda en el municipio de San Pedro Garza García.

**f) Frecuencia y tratamiento de la no-respuesta, señalando los porcentajes de los indecisos, los que responden “no sé” y los que manifiestan que no piensan votar.**

En la encuesta, luego de darles la boleta secreta y plantear la pregunta de intención de voto, el porcentaje de no respuesta para la pregunta de intención de voto para Alcalde que no declaró preferencia por alguno de los partidos políticos diciendo que no votaría por ninguno, no sabe por quién votar o no contestó o anuló su voto fue 16% en San Pedro Garza García.

**g) Tasa de rechazo general a la entrevista, reportando el número de negativas a responder o abandono del informante sobre el total de intentos o personas contactadas.**

La tasa de rechazo a la encuesta fue del 51.3% en el municipio de San Pedro. Se consideró en el cálculo los siguientes elementos:

$$\text{Tasa de rechazo} = (R + S) / (E + R + S).$$

En donde **R** significa “Rechazos de personas elegibles”, **S** significa “Suspensiones” y **E** significa “Entrevistas efectivas”.

#### **IV. Método y fecha de recolección de información**

Se empleó un método de entrevistas realizadas personalmente, cara a cara, en la vivienda de cada entrevistado, excepto en el porcentaje de entrevistas que se aplican vía telefónica. Ninguna de las entrevistas se aplica en la calle ni en negocios o establecimientos, a menos de que éstos últimos coincidan con el domicilio de la persona seleccionada y ésta, a su vez, acceda a ser entrevistada en ese lugar. Es requisito para hacer la encuesta que la persona entrevistada viva en el domicilio seleccionado y que sea mayor de edad. La fecha de realización del estudio es el 15 y el 21 de junio del 2018.

En el levantamiento participaron 27 encuestadores y 5 supervisores de campo, los cuales forman parte del personal del Departamento de Opinión Pública de EL NORTE. Para el estudio se capacitó a los encuestadores y a los supervisores para estandarizar las metodologías de selección del entrevistado y la aplicación del cuestionario.

#### **V. El cuestionario o instrumentos de captación utilizados para generar la información publicada.**

El cuestionario empleado aborda diversos temas de interés público e incluye la pregunta de intención de voto para Alcalde, realizada con el método de boleta secreta y urna. La

pregunta planteada en el municipio de interés para el estudio es: “Si hoy fueran las elecciones para Alcalde de San Pedro, ¿por quién votaría?”. La boleta incluye los nombres y logotipos de los partidos políticos, los nombres del candidato o los candidatos independientes y de candidatos propuestos en el municipio a la fecha de inicio del levantamiento. También se cuenta con un espacio para anotar a los candidatos no registrados. Sólo en el caso de las entrevistas que se realizaron vía telefónica, se le menciona al encuestado cada una de las opciones de la boleta secreta para que emita su respuesta.

En la publicación sobre preferencias electorales derivada de esta pregunta se reportan los porcentajes obtenidos por cada partido político y el porcentaje de entrevistados que dijo “ninguno”, “no sabe” y “no contestó”.

## **VI. Forma de procesamiento, estimadores e intervalos de confianza**

Los resultados de la encuesta domiciliaria sobre preferencia electoral se basaron en las respuestas de 350 ciudadanos con credencial de elector vigente. Los porcentajes se derivan del conteo directo de votos en las boletas y presentados en forma de porcentaje. Con un nivel de confianza de 95 por ciento, el margen de error de la encuesta es de +/- 5.2 por ciento.

## **VII. Denominación del software utilizado para el procesamiento**

La captura de la información recopilada se hizo a través del software Sistema de Encuestas versión 2.2.0 diseñado por el Departamento de Sistemas de EL NORTE. La interfase se diseñó para cumplir con la mayoría de los estándares de una aplicación de Windows. El análisis de los resultados de la encuesta y la obtención de los estimadores se hizo utilizando el Paquete Estadístico para las Ciencias Sociales, SPSS para Windows, versión 16.

## **VIII. Base de datos**

Se adjunta a este documento el archivo de SPSS con la base de datos de la encuesta ciudadana sobre preferencias electorales de EL NORTE, publicadas en ese mismo periódico, así como en el periódico METRO Monterrey, y en la página web: [www.elnorte.com](http://www.elnorte.com).

## **IX. Principales resultados**

A continuación se incluyen los resultados de la encuesta sobre preferencias electorales y al final de este documento se adjunta la publicación tal cual apareció en su versión impresa de la primera plana y en la portada de la sección Local de EL NORTE, y de la Sección Ciudad de METRO Monterrey. En la publicación de la página de Internet de EL NORTE se incluyen resultados adicionales a los publicados en la versión impresa, (se anexa liga). Estos resultados son porcentajes totales considerando las respuestas “ninguno”, “no sabe”, y “no contestó”. Los resultados son ponderados por distrito federal, edad y género, de acuerdo a la distribución de estas variables de la lista nominal.

Si hoy fueran las elecciones para Alcalde, ¿por quién votaría?

**Junio 24**  
VOTO EFECTIVO\*  
**SEGMENTO DE VOTANTES**  
59% del voto 41% del voto

	Residencial	Popular	Total
Rebeca Clouthier / PAN	39%	<b>63%</b>	49%
Miguel Treviño / Independiente	<b>48%</b>	18%	36%
Fernando Elizondo Ortiz / Independiente	7%	4%	6%
Nancy Daniela Alanís / Morena-PT-PES	2%	6%	4%
Eduardo Maiz / PRI	1%	5%	3%
Otros	2%	4%	3%

**Nota:** en caso de empate se recurrió a las décimas de punto. Podría no sumar 100% debido al redondeo.

**Junio 24**  
VOTO EFECTIVO\*  
**VOTO TOTAL**

	Abril	Junio 1	Junio 24
Rebeca Clouthier / PAN	57%	48%	49%
Miguel Treviño / Independiente	16%	29%	36%
Fernando Elizondo Ortiz / Independiente	8%	10%	6%
Eduardo Maiz / PRI	6%	5%	3%
Nancy Daniela Alanís / Morena-PT-PES			4%
Gabriela Martínez / Nueva Alianza			2%
Raúl Alcalá / PVEM			.6%
Karla Y. Villarreal / RED			.6%

**Nota:** en la última encuesta Nancy Alanís obtuvo mayor porcentaje que Eduardo Maiz pero no se consideró en el histórico ya que en la encuesta de abril su postulación no estaba definida.

**\*El porcentaje de indecisos se distribuyó proporcionalmente a la intención de voto de cada candidato, que en la encuesta de junio 24 fue de 16%. En las anteriores publicaciones de abril y el 1 de junio se reportaron resultados incluyendo indecisos.**

¿Su voto para Alcalde...?

Ya lo decidió definitivamente	64%
Ya lo decidió pero podría cambiar	14%
Aún no lo decide	19%
No va a votar	2%
No sabe / No contestó	1%

¿Piensa votar por el mismo partido para Alcalde y para Presidente?

Diferente partido	62%
Mismo partido	32%
No sabe / No contestó	6%

¿Cuál es su opinión sobre...?

	Muy buena / Buena	Muy mala / Mala	No lo conoce
Rebeca Clouthier / PAN	58%	11%	10%
Miguel Treviño / Independiente	51%	5%	31%
Fernando Elizondo Ortiz / Independiente	42%	7%	28%
Eduardo Maiz / PRI	12%	7%	70%
Raúl Alcalá / PVEM	7%	3%	69%
Gabriela Martínez / Nueva Alianza	6%	4%	83%
Nancy Daniela Alanís /Morena-PT-PES	4%	3%	86%
Karla Yolanda Villarreal / RED	3%	3%	88%

**Nota:** No se muestran los porcentajes de “Regular” y “No sabe / No contestó”.

Si el candidato que prefiere no tuviera posibilidades de ganar, ¿por cuál otro candidato votaría?, de los siguientes:

Rebeca Clouthier / PAN	23%
Miguel Treviño / Independiente	27%
Fernando Elizondo Ortiz / Independiente	18%
Eduardo Maiz / PRI	5%
Ninguno	11%
Otros	3%
No sabe / No contestó	13%

De los siguientes, ¿quién cree que gane la elección de Alcalde?

Rebeca Clouthier / PAN	56%
Miguel Treviño / Independiente	27%
Fernando Elizondo / Independiente	6%
Eduardo Maiz / PRI	1%
Otro	1%
No sabe / No contestó	9%

¿Por cuál partido nunca votaría para Alcalde de San Pedro?

PRI	39%
Morena	18%
PT	5%
PAN	9%
PRD	5%
Independiente	3%
Ninguno	8%
Otros	5%
No sabe / No contestó	8%

¿Qué tanto interés tiene en las campañas de Alcalde?

Mucho	47%
Algo	22%
Poco	22%
Nada	8%

**Nota:** Podría no sumar 100% debido al redondeo.



¿Qué tan probable es que vote en las próximas elecciones del 1 de julio?  
(En una escala del 0 al 5, donde 0 es que definitivamente no va a votar y 5, que definitivamente sí va a votar)

Probabilidad de votar en promedio 4.7

¿Cómo cree que marchan las cosas en...? (PORCENTAJE QUE DIJO “MUY BIEN / BIEN”)

San Pedro	49%
Nuevo León	17%
México	9%

¿Aprueba o desaprueba el trabajo realizado por...? (Porcentaje que aprueba “Mucho o Algo”)

El Presidente, Enrique Peña Nieto	21%
El Gobernador interino, Manuel González	24%
El Alcalde Mauricio Fernández	57%

## **X. Autoría y financiamiento**

El costo, realización y publicación de la encuesta son responsabilidad de Editora El Sol, S.A. de C.V., así como la autoría, el diseño y realización de la encuesta están a cargo de su Departamento de Opinión Pública.

Denominación social: Editora El Sol, S.A. de C.V.

Dirección: Washington No. 629 ote., Centro de Monterrey, Nuevo León, C.P. 64000, México.  
Teléfono: (81) 8150-8100. Correo electrónico: [opinion publica@elnorte.com](mailto:opinion publica@elnorte.com)

## **XI. Recursos económicos/ financieros aplicados**


Al contar Editora El Sol, S.A. de C.V., con su propio Departamento de Opinión Pública, los costos de realización y publicación del estudio son operativos. La erogación o costo total para este estudio asciende a la cantidad \$11,750.00 (Once mil setecientos cincuenta pesos 00/100 M.N.) para propósitos de realización de entrevistas, transporte y viáticos. Dicha cantidad no considera el diseño del cuestionario, el diseño de la muestra, la capacitación a encuestadores, la supervisión, el proceso y captura de la información, y el análisis de la encuesta, lo cual es parte de los gastos operativos del diario.

## **XII. Experiencia profesional y formación académica**

Editora El Sol, S.A. de C.V., ha contado con su propio Departamento de Opinión Pública desde 1985. Desde entonces se han hecho cientos de encuestas electorales para su publicación en los medios del Grupo REFORMA, cubriendo todos los procesos federales y la mayoría de las elecciones estatales, siendo el medio en México con mayor arraigo y tradición en encuestas tanto electorales como de diversas temáticas de opinión pública.

El diseño y análisis de la encuesta es interno al Departamento y los realizan profesionales con grados académicos de licenciatura en áreas como la comunicación, economía, periodismo y estadística. Desde finales del año 2017, el equipo de Opinión Pública de

Editora El Sol. S.A. de C.V., depende de la Dirección de Proyectos Especiales, y desde 1999 ha estado bajo la coordinación de María Antonia Mancillas Valdez, quien es Licenciada en Ciencias de la Comunicación y ha sido miembro de la Asociación Mundial de Investigación de la Opinión Pública, WAPOR, por sus siglas en inglés.



■ Cerca de 50 notificaciones del Trife fueron colocadas dentro del Palacio de Gobierno, que es resguardado por Fuerza Civil.

Pegan notificaciones en paredes

# Tapiza el Trife Palacio

Tras no ser recibidos en Secretaría General, actuarios del Tribunal dejan unos 50 avisos afuera de esa oficina

DANIEL REYES

En un hecho inusual, las paredes del Palacio de Gobierno fueron cubiertas ayer con alrededor de 50 notificaciones en las que el Trife pide sancionar a funcionarios que en horario laboral recabaron firmas para la candidatura presidencial del gobernador con licencia, Jaime Rodríguez.

Actuarios de la Sala Regional Especializada del Tribunal Electoral del Poder Judicial de la Federación pegaron las notificaciones con cinta adhesiva a las puertas de la Secretaría General de Gobierno.

Según los documentos, colocados entre las 11:00 y las 11:25 horas, los notificados habían ido antes al Palacio, pero no fueron recibidos.

"Hago constar (que) siendo las 11 horas con 05 minutos del día de la fecha y hora señalada en el citatorio del 22 de junio del año en curso", indica uno de los documentos, "me constituí nuevamente en el domicilio a efecto de practicar la presente diligencia de notificación personal."

"Y tomando en consideración que no se encuentra el buscado y/o los autorizados para oír y recibir notificaciones, fijo la presente cédula en la puerta de acceso principal". Las notificaciones llegaron luego de que la Sala Regional Especializada del Trife confirmó el jueves que 572 servidores del Estado recabaron firmas para "El Bronco" en horario laboral, como denunció el Diputado local Samuel García basándose en un trabajo periodístico de EL NORTE del 29 de enero.

Como el Trife no tiene atribuciones para sancionar, se acordó dar vista a los superiores jerárquicos de los funcionarios para que tomen las

medidas pertinentes. Los avisos pegados ayer corresponden a funcionarios y empleados de la Secretaría General de Gobierno, que hasta el 31 de diciembre encabezó Manuel González, actual Gobernador interino.

Entre los servidores públicos cuyas notificaciones fueron pegadas están Luis Roberto Leos, Adolfo Martínez, Osvaldo Robles, Iván Alejandro Martínez, Sonia Hernández, Zayra Martínez, Fernando Pérez, Guillermo Liñán y Alfonso López.

El Secretario General de Gobierno, Genaro Alanís, consideró que pegar las notificaciones en las paredes es una falta de respeto para el inmueble. Aunque la conducta sancionada a los funcionarios es en su calidad de servidores públicos, Alanís sostuvo que debieron notificarse en sus domicilios particulares.

"Por eso en la ocasión anterior que vinieron los actuarios no los recibí", se le preguntó.

"Así es", respondió, evitando hablar más del tema. Desde el viernes, el Gobierno ha rechazado fijar una postura ante los señalamientos del Trife contra 572 servidores públicos.

Sin embargo, Alanís sí expresó su inconformidad por la colocación de las hojas.

"Es un edificio patrimonio nacional, y creo que no es correcto eso que hicieron", expresó, "Siento que se les pasó la mano con eso".

Por la tarde, el Estado envió un comunicado en el que "condena" que hayan pegado los documentos.

"Utilizar un adhesivo (en el edificio)... supone una alteración y un riesgo para su preservación", señala.

"El Gobierno... no desprenderá los documentos... y dará vista al INAH", añade, "en caso de que el INAH considere que hubo un daño o riesgo a las paredes del recinto, se procederá a presentar la denuncia correspondiente".

## Padecen deportación y fractura de familias

IRELDA ROBLES

REYNOSA. — Hay niños que son separados de sus padres al cruzar a Estados Unidos, y hay otros a quienes les quitaron su papá cuando ya estaban en ese País.

"Dijo el juez que yo no podía tener un estatus migratorio (legal) porque era un peligro para la sociedad", contó Miguel Abarca, de 46 años, originario de Acapulco.

**VOTO 18**  
**PREPARE SU VOTO**  
 Conozca cómo será el proceso electoral y los detalles de la jornada del próximo domingo.  
**LOCAL 3**

**RECTA FINAL**  
 Llamam a construir votación histórica  
 Promuevan un sufragio serio

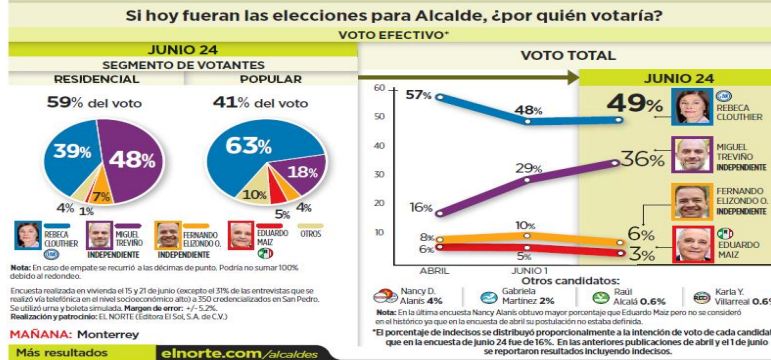
**DIVIÉRTASE EN VERACRUZ DE VIAJE**  
 elnorte.com/xalapa

# EL NORTE

DOMINGO 24 / JUNIO / 2018 MONTERREY, N.L., MÉXICO / 112 PÁGINAS, AÑO LXXX NÚMERO 29,042 \$ 20.00

## ENCUESTA EL NORTE

**Zona residencial prefiere a independiente ...pero Rebeca arrasa en zona popular**  
 Faltando hoy una semana para los comicios, San Pedro se divide en la elección de Alcalde: el sector residencial perfiela al independiente Miguel Treviño y el popular va con la panista Rebeca Clouthier. Al final, la alibazol se impone en el voto total, según la encuesta de EL NORTE.



**RUSIA 2018**

**1 2**  
 COREA MÉXICO

**GANA, PERO... IRESUCITA ALEMANIA!**

**Javier Hernández**

México venció ayer a Corea del Sur, pero Alemania superó 2-1 a Suecia y puso en suspenso la clasificación del Tri a Octavos. Para asegurar su pase, México deberá ganar o empatar con Suecia. Si pierde deberá esperar el resultado de Alemania-Corea del Sur.

**Sábado de Gloria**

al meter a Márquez cuando faltaba una extenuante media hora. Eso en modo alguno lo merecía porque nuestra fe se ha renovado con el Domingo de Resurrección ante Alemania y el sábado de Gloria ante Corea.

(Extracto) **CANCHA 19**

**NO SE PIERDA HOY: INGLATERRA-PANAMÁ 07:00 HRS. JAPÓN-SENEGAL 10:00 HRS. POLONIA-COLOMBIA 13:00 HRS.**

revelar imágenes y audios de niños enjaulados y aislados de sus padres en McAllen.

"Escucharlos como lloran (los adultos) por la pérdida de su familia es muy fuerte", expresó la Hermana Edith Garrido, encargada del albergue.

**NACIONAL / INTERNACIONAL**

**Decenas de deportados de Estados Unidos llegan cada mes a los albergues de Reynosa y Matamoros.**



**COMIENZAN A REPARTIR PAQUETES ELECTORALES**

La CEE inició el reparto de los paquetes electorales para los comicios de Alcaldías y Diputaciones locales, y de una consulta estatal, en la jornada del 1 de julio. **PÁGINA 2**



**MUESTRAN SU ORGULLO**

Miles de integrantes de la comunidad LGBT marcharon por el Centro de Monterrey para conmemorar el 18 aniversario de la lucha por sus derechos.

**PÁGINA 11**

elnorte.com/marcha

@elnortelocal elnorte.com/local

**LOCAL**

DOMINGO 24 / JUNIO / 2018 / Tel. 8150 8214 / Editor: Miguel A. Hernández

HOY 32° / 22°

Lunes 29° / 21°

Martes 31° / 21°

Miércoles 32° / 21°

Celebramos con Pintura GRATIS

Consulta mecánica en tiendas Berel

Aseguran maestros ser obligados a acarrear gente hoy a la Macro

# Denuncian presión por 'broncocierre'

Dicen que Educación les ordena llevar 10 personas cada uno a un evento de campaña de Jaime Rodríguez

DANIEL REYES

Maestros denunciaron ayer que fueron obligados por la Secretaría de Educación del Estado a llevar cada uno al menos 10 personas al cierre de campaña del Gobernador con licencia, Jaime Rodríguez, con la amenaza de que si no lo hacen podrían perder sus trabajos.

A través de los directores de región o por medio de asistentes, los docentes afirmaron haber sido instruidos para realizar el acarreo y pasar una lista con los correos, teléfonos y número de credencial de elector de cada persona.

El cierre de campaña de "El Bronco" se realizará hoy a las 18:00 horas en la Macroplaza.

Profesores comisionados a actividades administrativas en la Secretaría de Educación

**Les dejan tarea**

Según maestros, éstas son las principales obligaciones que les está imponiendo la Secretaría de Educación para apoyar la campaña de Jaime Rodríguez.

- Asistir al cierre de campaña de Bronco en la Macroplaza.
- Colocar lonas de candidatos independientes en sus casas y enviar fotografías.
- Compartir el cierre de Bronco en redes sociales personales.
- Asistir al cierre de campaña de Bronco en sus casas y enviar fotografías.
- Proporcionar teléfono, correo electrónico y número de credencial de elector de cada persona invitada.
- Colocar lonas de candidatos independientes en sus casas y enviar fotografías.
- Compartir el cierre de Bronco en redes sociales personales.

aseguraron que el objetivo de la autoridad es mostrar arrastre del candidato presidencial entre los votantes de su propio Estado.

"Es un operativo general con todas las regiones", dijo un maestro de la Región 2, de San Nicolás, que pidió reservar su nombre por las represalias que expresamente advirtieron los funcionarios de la Secretaría de Educación.

"Ellos tienen la seguridad de que no hacemos nada porque nos amenazan que si no vamos nos van a correr, que si sale algo en prensa nos van a correr".

Aunque admitió que todas las Administraciones les piden favores políticos en tiempo de elecciones, el profesor afirmó que ninguna tenía los "modos" de la gestión de Rodríguez, actualmente a cargo del Gobernador interino, Manuel González.

La titular de Educación es María de los Angeles Errisúriz, quien antes fue operadora del priista Humberto Moreira en Coahuila.

"Estos que se dicen independientes salieron peor que cuando eran del PRI", opinó otra maestra de la Región 13, de Escobedo. Molesta por las

exigencias, preguntó qué pasaría si no se presenta y le hicieron ver que podría perder su trabajo.

"Me dijeron que después de las elecciones podría haber cambios en todo", remarcó, "y que iban a considerar a quien apoyó con más entusiasmo. ¿Qué te dan a entender? Que si no los apoyas vas para afuera".

Otro profesor del sur de Monterrey dijo que existe hostigamiento constante para los maestros comisionados.

"Siempre están diciéndonos que tenemos que apoyar a los independientes", expresó, "nos dan lonas y nos piden fotos que las pusimos en nuestras casas."

"Ahora quieren que vayamos, a fuerza, al evento del Bronco... yo voy porque no quiero problemas, llevo a mi familia a fuerza".

Rodríguez es el segundo candidato en cerrar campaña en Nuevo León en la Macroplaza, luego de que Andrés Manuel López Obrador de la coalición Juntos Haremos Historia, llenó el viernes la Explanada de los Héroes.

# Aparecen daños en puente recién abierto en San Pedro

Apenas fue concluido hace unos días, pero el puente peatonal de Río Missouri y Calzada San Pedro ya registra daños.

En la estructura son visibles desmoronamientos en piso y paredes, barandales desgastados, así como parches y acabados no uniformes.

Hace unos días fue terminada la obra con casi seis meses de atraso, pues debió entregarse desde el pasado 31 de diciembre.

Los trabajos fueron asignados por el municipio de San Pedro a la empresa Structor Construcciones, con una inversión de 95 millones de pesos.

Quiénes usan el peatonal se encuentran con que el piso muestra pequeños desniveles, como si tuviera tallones y se desmoronara. Lo mismo ocurre en algunos puntos de las paredes.

El color no es uniforme, pues hay tramos de losa que parecen sucios.

También existen daños provocados por las herramientas que debieron cubrirse, pero no se llegó a ese nivel de acabado, pese a la inversión aplicada.

En los barandales es evidente que hay tallones en la pintura, lo que da un aspecto descuidado a la estructura, que desde su anuncio recibió cuestionamientos de los vecinos al considerarlo un gasto innecesario y oneroso.

Además, denunciaron que el puente causaba daño ecológico y no reunía las es-



**elnorte.com/puente**

En los barandales hay tallones evidentes en la pintura, lo que da un aspecto descuidado al peatonal.

El piso del puente tiene pequeños desniveles y lo mismo ocurre en algunos puntos de las paredes.

El área jurídica de la Administración sanitaria rechazó que existiera la resolución, aunque si reconoció que hay un procedimiento solicitado por los vecinos, pero todavía no concluye.

**OPERA A MEDIAS**

Los automovilistas que circulan por la calle Rafael Nájera para incorporar a la Avenida Chonchelo batallan para avanzar, pues un semáforo está destruido y sólo funciona la luz roja.

MANUEL MARTÍNEZ

## ENCUESTA EL NORTE

### Con voto definido en SP

Seis de cada 10 sampertrinos tienen ya decidido por quién votar para Alcalde, a escasos días de que se lleve a cabo la jornada electoral, de acuerdo con una encuesta.

¿Piensa votar por el mismo partido para Alcalde y para Presidente?	
Mismo partido	32%
Diferente	62%
No sabe / No contestó	6%
¿Su voto para Alcalde...?	
Ya lo decidí definitivamente	64%
Aún no lo decide	19%
Ya lo decidí, pero podría cambiar	14%
No va a votar	2%
No sabe / No contestó	1%

Encuesta realizada en vivo (excepto el 51% de las entrevistas que se realizó vía telefónica en el nivel socioeconómico alto) el 15 y 21 de junio a 350 credencializados en San Pedro.

Margen de error: +/- 2.7% con un nivel de confianza de 95%. Los resultados están ponderados por las variables de género y edad. Tasa de rechazo: 51.3%. (Esta tasa representa los casos en los que no se concluyeron entrevistas, que fueron sustituidos por otros estadísticos iguales para completar 350 entrevistas efectivas). Los resultados están ponderados por las variables de Distrito Federal, género y edad. Los resultados reflejan las preferencias electorales y las opiniones de los encuestados al momento de realizar el estudio y son válidos sólo para esa población y fechas específicas. Se entrega informe del estudio completo a la Comisión Estatal Electoral de Nuevo León y al Instituto Nacional Electoral. Realización y patrocinio: EL NORTE (Editorial El Sol, S.A. de C.V.).

**MAÑANA: Monterrey**

Más resultados [elnorte.com/elecciones](http://elnorte.com/elecciones)

# Sufren peatones en Barrio Antiguo ¡por los baches!

Abundan pozos en las banquetas que ponen en riesgo a quienes deciden caminar por el sector

LEONARDO GONZÁLEZ

En el Barrio Antiguo no solamente los vehículos enfrentan el problema de los baches, sino también los peatones.

Alcantarillas destapadas o con daños, pozos en las banquetas diversos dificultan el paso a quienes caminan por la zona e incluso los ponen en peligro, ya que pueden originarse accidentes graves.

En su mayoría, los riesgos son provocados por registros dañados, así como por piezas faltantes en las banquetas empedradas.

Además, algunos bolaridos han sido quitados de su lugar en las aceras y forman pozos que generan peligro para los peatones en el sector.

Martha Sada trabaja en el Barrio Antiguo y de lunes a viernes tiene que caminar por sus calles. Ella dice que los pozos de pronto se vuelven un grave riesgo para las personas que transitan por las estrechas e irregulares banquetas.

"Si hay baches peatonales", señala medio en broma, pero sin restarle importancia al problema, "donde les falta el pedazo de alquino, ahí hay un bache peatonal."

"Las banquetas están incómodas porque el adoquín no está regular, a muchas partes de la banqueta les falta mantenimiento", agrega. "Está complicado andar en el Barrio Antiguo, con tacón o sin tacón".

Aunque se pueden ver en casi todas las banquetas del sector, los pozos se encuentran en mayor medida sobre las calles Diego de Montemayor, Abasolo, Matamoros, Mitra y Raymundo Jardón.

El bache "peatonal" más grande se encuentra en Diego de Montemayor, a la altura de Abasolo, donde la falta de un registro forma un agujero de unos 20 centímetros de profundidad.

En Morelos, entre Doctor Coss y Diego de Montemayor, hay al menos tres bolaridos faltantes, por lo que se han formado hoyos en la banqueta que hacen peligrar a quienes deciden caminar por ahí.





Integrantes de la comunidad gay recorrieron calles de la Ciudad y realizaron una concentración en la Explanada de Los Héroes.



Varias personas caracterizaron a diferentes personajes durante el evento.

# Marcha comunidad gay por igualdad y respeto

Exigen a candidatos incluir en campañas las propuestas de los grupos LGTB

JUAN CARLOS RODRIGUEZ

Para conmemorar el 18 aniversario de la lucha por sus derechos miles de integrantes de la comunidad LG paralizaron ayer el Centro de Monterrey con la Marcha de la Diversidad Monterrey. Por primera vez desde que inició la caravana, Nuevo León fue elegido como el Estado donde se dio el mensaje de la comunidad.

Enés Uranga, vocera de la marcha, demandó a todos los candidatos a cargos de elección popular incluir en sus propuestas de campaña las de-

mandas de la comunidad.

"Estamos a tiempo para que volteen a ver, y por favor lean el Artículo 1 Constitucional, desde ese momento entenderemos la importancia de seguir luchando por la igualdad, no son unos cuantos, ni están en el clóset, son muchísimos y todos valen", exigió.

Los integrantes de la comunidad gay recorrieron las avenidas Alfonso Reyes, Pino Suárez, Juan Ignacio Ramón, Juárez, Ocampo y Zaragoza y Zuazua que fueron cerradas de manera total ante el paso de la caravana, que fue encabezada por la cantante y actriz Irán Castillo.

Morganna Love fue nombrada Mariscal en el arranque de la marcha, que partió en el cruce de Alfonso Reyes y Pedro Anaya con lo que se convirtió en la primer mujer transexual

en representar el movimiento a nivel nacional.

Contrario a otras movilizaciones de igual o menos magnitud, en esta ocasión los regiomontanos no externaron molestias por detener el tráfico y por el contrario sacaron sus teléfonos celulares para captar parte del show que armaron los participantes.

Sofía Velasco, presidenta de la Comisión Estatal de Derecho Humanos, dio un mensaje al inicio de la caravana y reconoció la falta de fortalecimiento de los derechos de esta comunidad.

Vanesa Jiménez fue reconocida como embajadora de la marcha durante una ceremonia y evento musical que se desarrolló en la Explanada de los Héroes, frente a Palacio de Gobierno.

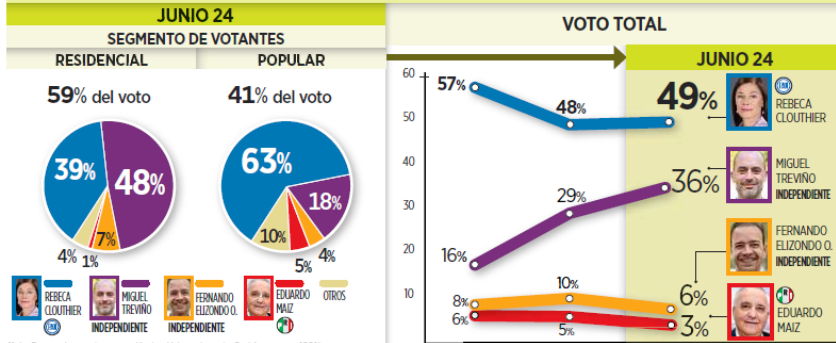
## ENCUESTA EL NORTE

Zona residencial prefiere a independiente...pero Rebeca arrasa en zona popular

Faltando hoy una semana para los comicios, San Pedro se divide en la elección de Alcalde: el sector residencial perfila al independiente Miguel Treviño y el popular va con la panista Rebeca Clouthier. Al final, la albiazul se impone en el voto total, según la encuesta de EL NORTE.

Si hoy fueran las elecciones para Alcalde, ¿por quién votaría?

VOTO EFECTIVO\*



Nota: En caso de empate se recurrió a las décimas de punto. Podría no sumar 100% debido al redondeo.

Encuesta realizada en vivienda el 15 y 21 de junio (excepto el 31% de las entrevistas que se realizó vía telefónica en el nivel socioeconómico alto) a 350 credencializados en San Pedro. Se utilizó urna y boleta simulada. Margen de error: +/- 5.2%. Realización y patrocinio: EL NORTE (Editora El Sol, S.A. de C.V.)

MAÑANA: Monterrey

Más resultados

[elnorte.com/alcaldes](http://elnorte.com/alcaldes)

Otros candidatos: Nancy D. Alanís 4%, Gabriela Martínez 2%, Raúl Alcalá 0.6%, Karla Y. Villarreal 0.6%

Nota: En la última encuesta Nancy Alanís obtuvo mayor porcentaje que Eduardo Maiz pero no se consideró en el histórico ya que en la encuesta de abril su postulación no estaba definida. \*El porcentaje de indecisos se distribuyó proporcionalmente a la intención de voto de cada candidato, que en la encuesta de junio 24 fue de 16%. En las anteriores publicaciones de abril y el 1 de junio se reportaron resultados incluyendo indecisos.

## Inicia la CEE la entrega de paquetes electorales

MANUEL MARTÍNEZ



Inició la CEE entrega de paquetes electorales.

La Comisión Estatal Electoral inició ayer la entrega de los paquetes electorales para los comicios en los 51 Ayuntamientos, Diputaciones y la consulta estatal que se realizarán el próximo 1 de julio a las comisiones municipales de la entidad.

Desde las 8:00 horas inició la distribución de los paquetes afuera de la bodega de la CEE en la calle Arteaga, donde la representación de 38 comisiones municipales recibieron el material que utilizarán para los comicios.

Para cada una de las 6 mil 620 casillas que habrá en Nuevo León se entregaron dos paquetes, uno con las boletas de elección de alcaldes y diputados locales y otro con las papeletas de la consulta estatal so-

bre la instalación de casetas de primeros auxilios en parques estatales.

La entrega en la sede del órgano electoral estatal estuvo custodiada por elementos de Fuerza Civil y durante su traslado por elementos de la policía de cada municipio.

Una vez en las comisiones municipales, los paquetes serán entregados a los presidentes de las casillas, quienes las resguardarán hasta el día de la elección.

La liga de la publicación en [www.elnorte.com](http://www.elnorte.com) el 24 de junio de 2018 es:  
<https://gruporeforma.elnorte.com/imd/aplicacioneslibre/grafico/default.aspx?id=13038&md5=defebd9f0686414a6e441a60cf5a281>



**Mantiene Rebeca liderato; crece Miguel en recta final**

A escasos días de que se lleven a cabo las elecciones para Alcalde de San Pedro, la candidata panista permanece en el primer lugar de las preferencias electorales y el independiente Miguel Treviño gana terreno, revela la encuesta de EL NORTE.

**Si hoy fueran las elecciones para Alcalde, ¿por quién votaría?**

**VOTO EFECTIVO\***

**SAN PEDRO**

**JUNIO 24**

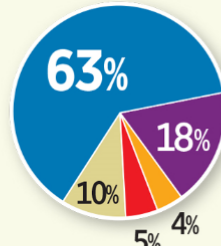
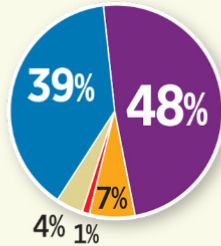
**SEGMENTO DE VOTANTES**

**RESIDENCIAL**

**POPULAR**

**59% del voto**

**41% del voto**



**Nota:** En caso de empate se recurrió a las décimas de punto. Podría no sumar 100% debido al redondeo.

\*El porcentaje de indecisos se distribuyó proporcionalmente a la intención de voto de cada candidato, que en la encuesta de junio 24 fue de 16%. En las anteriores publicaciones de abril y junio 1 se reportaron resultados incluyendo indecisos.

¿Cuál es su opinión sobre...?

		Muy buena / Buena	Muy mala / Mala	No lo conoce
	 REBECA CLOUTHIER	58%	11%	10%
	 MIGUEL TREVIÑO INDEPENDIENTE	51%	5%	31%
	 FERNANDO ELIZONDO ORTIZ INDEPENDIENTE	42%	7%	28%
	 EDUARDO MAIZ	12%	7%	70%
	 RAÚL ALCALÁ	7%	3%	69%
	 GABRIELA MARTÍNEZ	6%	4%	83%
	 GABRIELA MARTÍNEZ	6%	4%	83%
	 NANCY DANIELA ALANÍS	4%	3%	86%
	 KARLA YOLANDA VILLARREAL	3%	3%	88%

Nota: No se muestran los porcentajes de "Regular" y "No sabe / No contestó".



¿Su voto para Alcalde...?

SAN PEDRO	
Ya lo decidió definitivamente	64%
Aún no lo decide	19%
Ya lo decidió, pero podría cambiar	14%
No va a votar	2%
No sabe / No contestó	1%

¿Piensa votar por el mismo partido para Alcalde y para Presidente?

SAN PEDRO	
Diferente partido	62%
Mismo partido	32%
No sabe / No contestó	6%

Si el candidato que prefiere no tuviera posibilidades de ganar, ¿por cuál otro candidato votaría?

Rebeca Clouthier / 	23%
Miguel Treviño / Independiente	27%
Fernando Elizondo Ortiz / Independiente	18%
Eduardo Maiz / 	5%
Ninguno	11%
Otros	3%
No sabe / No contestó	13%

¿Quién cree que gane la elección de Alcalde?

Rebeca Clouthier / 	56%
Miguel Treviño / Independiente	27%
Fernando Elizondo O. / Independiente	6%
Eduardo Maiz / 	1%
Otro	1%
No sabe / No contestó	9%



**¿Por cuál partido nunca votaría para Alcalde de San Pedro?**

PRI	39%
Morena	18%
PT	5%
PAN	9%
PRD	5%
Independiente	3%
Ninguno	8%
Otro	5%
No sabe / No contestó	8%

**¿Qué tanto interés tiene en las campañas para Alcalde de San Pedro?**

Mucho	47%
Algo	22%
Poco	22%
Nada	8%

Nota: Podría no sumar 100% debido al redondeo.

**¿Qué tan probable es que vote en las próximas elecciones del 1 de julio?**

(En una escala del 0 al 5, donde 0 es que definitivamente no va a votar y 5, que definitivamente sí va a votar)

Probabilidad de votar en promedio	4.7
-----------------------------------	-----

**¿Cómo cree que marchan las cosas en...?**

(Porcentaje que dijo "Muy bien / Bien")

San Pedro	49%
Nuevo León	17%
México	9%

**¿Aprueba o desaprueba el trabajo realizado por...?**

(Porcentaje que aprueba "Mucho o Algo")

El Presidente Enrique Peña Nieto	21%
El Gobernador interino Manuel González	24%
El Alcalde Mauricio Fernández	57%

**METODOLOGÍA:**

Encuesta realizada en vivienda el 15 y 21 de junio de 2018 a 350 ciudadanos de San Pedro Garza García con credencial de elector vigente en este municipio (excepto en el 31% de las entrevistas que se realizaron vía telefónica en el nivel socioeconómico alto de este municipio). El estudio se basó en un muestreo aleatorio sistemático a partir de las manzanas de las secciones electorales y lista nominal del INE. Las secciones electorales se enlistaron de acuerdo al tamaño de la lista nominal del Distrito Federal al que pertenecen. Las entrevistas se aplicaron en vivienda y éstas se seleccionaron sistemáticamente en cada sección electoral incluida en la muestra. Para la pregunta de intención de voto se utilizó urna y boleta simulada con los partidos, la opción Candidato Independiente y los nombres de los candidatos. Los resultados tienen un margen de error de +/- 5.2%, con un nivel de confianza estadística de 95%. Se ponderó la muestra por género y edad. La tasa de rechazos es de 51.3% (Esta tasa representa los casos en los que no se concretaron entrevistas, que fueron sustituidos por otros estadísticamente iguales para completar 350 entrevistas efectivas). En el levantamiento participaron 27 encuestadores y 5 supervisores.

Los resultados reflejan las preferencias electorales y las opiniones de los encuestados al momento de realizar el estudio y son válidos sólo para esa población y fechas específicas. Se entrega informe del estudio completo a la Comisión Estatal Electoral de Nuevo León y al Instituto Federal Electoral.

Coordinación: María Antonia Mancillas

Diseño de muestra: Óscar Martínez

Coordinación de campo: Mireya Guzmán, Idalia Acosta, Victoria Silva y Humberto Martínez.

Apoyo y captura: Myriam Valdez

Patrocinio: Editora El Sol, S.A. de C.V.

Realización: Departamento de Opinión Pública de EL NORTE.

Comentarios: opinion publica@elnorte.com o al tel. 8150-8111